



GOBIERNO REGIONAL
AYACUCHO

Resolución Ejecutiva Regional N° 036-2015-GR/PRES

Ayacucho, 15 de enero del 2015

VISTO:

Los Oficios N°s 060-2015-GR/GG-GRI-DRTCA, 069-2015-ME-GR/DREA-DGI-EFII(e), 072-2015-ME-GR/DRE-UEECA/UGELC-DIR, 044-2015-ME-GR"AYAC"-DREA-DUGELP/AGI, 603-2015-GR/DREA/UGEL-HTA-AGI-EFI, 024-2015-GR-AYAC-DREA-UGELF-DIR-H, 0053-2015-GR/GG-GRDS-DIRESA-DG/DESP-DAP y 0075-2015-GR/DIRESA-UERSAN-DE provenientes de las Unidades Ejecutoras: Dirección Regional de Transportes y Comunicaciones, Dirección Regional de Ayacucho, Educación Centro Ayacucho, Educación Sara Sara, Educación Huanta, Educación Víctor Fajardo, Dirección Regional de Salud Ayacucho y la Red de Salud Ayacucho Norte respectivamente, solicitando incorporación de Saldo de Balance del ejercicio fiscal 2014, en el Presupuesto Institucional 2015 por las fuentes de financiamiento 2 Recursos Directamente Recaudados, 4 Donaciones y transferencias y, 5 Recursos Determinados;

CONSIDERANDO:

Que, es necesario incorporar en el Presupuesto Institucional del Pliego 444 Gobierno Regional de Ayacucho el Saldo de Balance de los recursos financieros del año fiscal 2014, por las Fuentes de Financiamiento 2. Recursos Directamente Recaudados, Rubro 09 Recursos Directamente Recaudados; 4. Donaciones y Transferencias, Rubro 13 Donaciones y Transferencias; 5 Recursos Directamente Recaudados, Rubro 18 Canon Y Sobre Canon, Regalías, Renta De Aduanas y Participaciones en las Unidades Ejecutoras integrantes en el Pliego de Gobierno Regional de Ayacucho;

Que, el artículo 42° de la Ley N° 28411 – Ley General del Sistema Nacional de Presupuesto Público, permite incorporar en el Presupuesto Institucional del Pliego, mediante Resolución del Titular de la Entidad, los recursos financieros distintos a la Fuente de Financiamiento Recursos Ordinarios, que no se hayan utilizado al 31 de diciembre del Año Fiscal, constituyen Saldos de Balance;

En uso de las facultades conferidas por la Ley N° 28411 – Ley General del Sistema Nacional de Presupuesto, Ley N° 30281– Ley de Presupuesto del Sector Público para el Año Fiscal 2015; Ley N° 27867 – Ley Orgánica de Gobiernos Regionales y su modificatoria;

SE RESUELVE:

Artículo 1°.- Objeto.

Autorícese la incorporación de mayores fondos públicos en el Presupuesto Institucional del Gobierno Regional del Departamento de Ayacucho, para el Año Fiscal 2015, hasta por la suma de SIETE MILLONES TRESCIENTOS SETENTA Y CINCO MIL TRESCIENTOS CINCUENTA Y SIETE CON 00/100 NUEVOS SOLES (S./ 7,375,357.00), de acuerdo a los anexos adjuntos, 01 y 02:



Artículo 2°.- Notas de Modificación Presupuestaria

La Gerencia Regional de Planeamiento, Presupuesto y Acondicionamiento Territorial instruye a las Unidades Ejecutoras para que elaboren las correspondientes "Notas para Modificación Presupuestaria" que se requieran, como consecuencia de lo dispuesto en la presente Resolución.



Artículo 3°.- Remisión

Copia de la presente Resolución se presenta, dentro de los cinco (05) días siguientes de aprobada, a la Dirección General del Presupuesto Público, a la Dirección General de Contabilidad Pública, a las Unidades Ejecutoras comprendidas en el presente acto administrativo y a la Gerencia Regional de Planeamiento, Presupuesto y Acondicionamiento Territorial.



Regístrese y Comuníquese.



GOBIERNO REGIONAL AYACUCHO

.....
WILFREDO OSCORIMA NÚÑEZ
PRESIDENTE

GOBIERNO REGIONAL AYACUCHO
SECRETARIA GENERAL

*Se Remite a Ud. Copia Original de la Resolución
La Misma que Constituye la Transcripción Oficial
Expedida por mi Despacho.*

Atentamente,



.....
Abog. Pedro Vidal Pizarro Acosta
SECRETARIO GENERAL

EGRESOS

ANEXO N° 01

SECCIÓN SEGUNDA
 PLIEGO
 FUENTE DE FINANCIAMIENTO


INSTANCIAS DESCENTRALIZADAS

444 GOBIERNO REGIONAL DEL DEPARTAMENTO DE AYACUCHO

2 RECURSOS DIRECTAMENTE RECAUDADOS

(En nuevos soles)

CATEGORIA PRESUPUESTAL	PRODUCTO	ACTIVIDAD	G.G	UNIDAD EJECUTORA	
				200 TRANSPORTES	TOTAL
9001 ACCIONES CENTRALES					
3999999	SIN PRODUCTO	PLANEAMIENTO Y PRESUPUESTO		22,908	22,908
9002 APNOP					
3999999	SIN PRODUCTO	2.3 Bienes y Servicios		22,908	22,908
				1,181,472	1,181,472
		2.3 Bienes y Servicios		159,820	159,820
		2.6 Adquisición de Activos no financieros		550,498	550,498
		2.3 Bienes y Servicios		471,154	471,154
	TOTAL			1,204,380	1,204,380
		GASTO CORRIENTE		653,882	653,882
		GASTO DE CAPITAL		550,498	550,498
		2.3 Bienes y Servicios			
		2.6 Adquisición de Activos no financieros			



EGRESOS


ANEXO N° 01

APROBACIÓN DE LA INCORPORACIÓN DE MAYORES FONDOS PÚBLICOS

444 GOBIERNO REGIONAL DEL DEPARTAMENTO DE AYACUCHO
 FUENTE DE FINANCIAMIENTO
 2 RECURSOS DIRECTAMENTE RECAUDADOS

(En nuevos soles)

CATEGORIA PRESUPUESTAL	PRODUCTO	ACTIVIDAD	G.G.	UNIDADES EJECUTORAS											TOTAL	
				300 EDUCACION AYACUCHO	301 EDUCACION CENTRO AYACUCHO	302 EDUCACION LUCANAS	303 EDUCACION SARA SABA	304 EDUCACION SUR PAUZA	305 EDUCACION HUANTA	307 EDUCACION VRAE LA MAR	308 EDUCACION HUAMANGA	309 EDUCACION UGEL SUCRE	310 EDUCACION UGEL VICTOR FAJARDO	311 EDUCACION VILCASHUAMAN		312 EDUCACION HUANCASANCOS
9001 ACCIONES CENTRALES				97,705	40,008	61,093	-	4,472	72,506	13,569	-	24,054	14,315	9,193	8,336	345,251
5000001	3999999 SIN PRODUCTO	PLANTEAMIENTO Y PRESUPUESTO	2.1 Personal y obligaciones sociales 2.3 Bienes y Servicios 2.4 Adquisición de Act. no financieras	50,000	6,668	3,000	-	-	-	-	-	-	-	-	-	3,000
5000003		GESTION ADMINISTRATIVA	2.1 Personal y obligaciones sociales 2.3 Bienes y Servicios 2.4 Adquisición de Act. no financieras	30,000	26,672	44,000	-	4,472	57,506	9,000	-	24,054	14,315	9,193	8,336	56,668
	TOTAL			17,705	6,668	14,093	-	-	15,000	4,569	-	-	-	-	-	227,548
				97,705	40,008	61,093	-	4,472	72,506	13,569	-	24,054	14,315	9,193	8,336	56,035
				30,000	26,672	47,000	-	4,472	57,506	9,000	-	24,054	14,315	9,193	8,336	56,668
				17,705	6,668	14,093	-	-	15,000	4,569	-	-	-	-	-	230,548
																58,035




PER. 036-2015-GRA/PRES
 APROBACIÓN DE LA INCORPORACIÓN DE MAYORES FONDOS PÚBLICOS

PUEGO : 444 GOBIERNO REGIONAL DEL DEPARTAMENTO DE AYACUCHO
 FUENTE DE FINANCIAMIENTO : 2 RECURSOS DIRECTAMENTE RECAUDADOS

(En nuevos soles)

CATEGORIA PRESUPUESTAL	PRODUCTO	ACTIVIDAD	G.G	UNIDADES EJECUTORAS										TOTAL
				400 SALUD AYACUCHO	401 HOSPITAL HUAMANGA	402 SALUD SUR AYACUCHO	403 SALUD CENTRO	404 SALUD SARASARA	405 RED SALUD AYACUCHO NOBTE	406 RED DE SALUD HUAMANGA	407 RED DE SALUD SAN MIGUEL	408 RED DE SALUD SAN FRANCISCO		
9001	3999999 SIN PRODUCTO	5000003 GESTION ADMINISTRATIVA	2.3 Bienes y Servicios 2.6 Adquisición de Activos no financieros		292,222	165,294	223,741	200,190	75,704	134,324	5,676	59,753	1,156,904	
9002	APNOP				39,520	165,294	223,741	200,190	75,704	134,324	5,676	59,753	1,117,384	
					1,067,225								39,520	
	3999999 SIN PRODUCTO	5001563 ATENCION EN HOSPITALIZACION	2.3 Bienes y Servicios 2.6 Adquisición de Activos no financieros										404,051	
													663,174	
	TOTAL				1,359,447	165,294	223,741	200,190	75,704	134,324	5,676	59,753	2,224,129	
		GASTO CORRIENTE			656,753	165,294	223,741	200,190	75,704	134,324	5,676	59,753	1,521,435	
		GASTO DE CAPITAL			702,694								702,694	



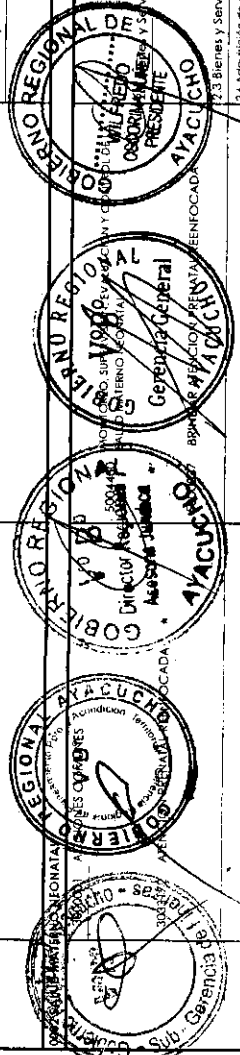
APROBACIÓN DE LA INCORPORACIÓN DE MAYORES FONDOS PÚBLICOS

4 DONACIONES Y TRANSFERENCIAS
7 SEGURO INTEGRAL DE SALUD

(En nuevos soles)

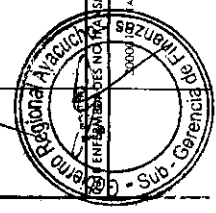



FUENTE DE FINANCIAMIENTO
TIPO DE RÉCURSO

CATEGORIA PRESUPUESTAL	PRODUCTO	ACTIVIDAD	G.G	UNIDADES EJECUCIONAS							TOTAL
				400 SALUD AYACUCHO	401 HOSPITAL HUAMANGA	402 SALUD SUR AYACUCHO	403 SALUD CENTRO	404 SALUD SARASARA	405 RED SALUD AYACUCHO NORTE	406 RED DE SALUD HUAMANGA	
3000001	ACCIONES COMUNES	MONITOREO, SUPERVISION, EVALUACION Y CONTROL DEL PROGRAMA ARTICULADO	2.3 Bienes y Servicios	38,347	332,925	24,425	110,400	30,503	245,892	88,688	871,177
3033249	COMUNIDADES SALUDABLES PROMUEVEN EL CUIDADO INFANTIL Y LA ADECUADA ALIMENTACION	COMUNIDADES SALUDABLES PROMUEVEN ACCIONES PARA EL CUIDADO INFANTIL Y LA ADECUADA ALIMENTACION	2.3 Bienes y Servicios						652	9,108	9,760
3033250	INSTITUCIONES EDUCATIVAS SALUDABLES PROMUEVEN EL CUIDADO INFANTIL Y LA ADECUADA ALIMENTACION	INSTITUCIONES EDUCATIVAS SALUDABLES PROMUEVEN ACCIONES PARA EL CUIDADO INFANTIL Y LA ADECUADA ALIMENTACION	2.3 Bienes y Servicios						1,738		1,738
3033251	FAMILIAS SALUDABLES CON CONOCIMIENTOS PARA EL CUIDADO INFANTIL, LACTANCIA MATERNA EXCLUSIVA Y LA ADECUADA ALIMENTACION Y PROTECCION DEL MENOR DE 36 MESES	FAMILIAS CON NIÑOS MENORES DE 36 MESES DESARROLLAN PRACTICAS SALUDABLES	2.3 Bienes y Servicios		9,048					46,500	55,548
3033254	NIÑOS CON VACUNA COMPLETA	APLICACION DE VACUNAS COMPLETAS	2.3 Bienes y Servicios	38,347						6,000	44,347
3033255	NIÑOS CON CRED COMPLETO SEGUN SU EDAD	ATENCION A NIÑOS CON CRECIMIENTO Y DESARROLLO-CRED COMPLETO PARA SU EDAD	2.3 Bienes y Servicios		175,870	15,377	110,400			27,000	27,000
3033256	NIÑOS CON SUPLENTO DE HIERRO Y VITAMINA A	ADMINISTRAR SUPLENTO DE HIERRO Y VITAMINA A	2.3 Bienes y Servicios		157,055			30,503			187,558
3033311	ATENCION DE INFECCIONES RESPIRATORIAS AGUDAS	ATENDER A NIÑOS CON INFECCIONES RESPIRATORIAS AGUDAS	2.3 Bienes y Servicios						10,000		10,000
3033317	GESTANTE CON SUPLENTO DE HIERRO Y ACIDO FOLICO	ADMINISTRAR SUPLENTO DE HIERRO Y ACIDO FOLICO A GESTANTES	2.3 Bienes y Servicios	26,634	394,670	19,948	37,400	0	204,587	0	704,660



APROBACIÓN DE LA INCORPORACIÓN DE MAYORES FONDOS PÚBLICOS

		(En nuevos soles)					
3033295	ATENCIÓN DEL PARTO NORMAL	5000044	BRINDAR ATENCIÓN A LA GESTANTE CON COMPLICACIONES	2.3 Bienes y Servicios	15,690		148,045
3033297	ATENCIÓN DEL PARTO COMPLICADO QUIRÚRGICO	5000045	BRINDAR ATENCIÓN DE PARTO NORMAL	2.3 Bienes y Servicios	170,372	27,400	197,772
				2.6 Adquisición de Activos no Financieros		8,000	8,000
	ATENCIÓN DEL PUERPERIO	5000047	BRINDAR ATENCIÓN DEL PARTO COMPLICADO QUIRÚRGICO	2.3 Bienes y Servicios	5,500		5,500
		5000048	ATENDER EL PUERPERIO	2.3 Bienes y Servicios	262,315		270,841
3033304	ACCESO AL SISTEMA DE REFERENCIA INSTITUCIONAL	5000052	MEJORAMIENTO DEL ACCESO AL SISTEMA DE REFERENCIA INSTITUCIONAL	2.3 Bienes y Servicios	21,134	19,968	41,102
	ATENCIÓN DEL RECIEN NACIDO NORMAL	5000053	ATENDER AL RECIEN NACIDO NORMAL	2.3 Bienes y Servicios	10,000		10,000
					6,000	1,744	7,744
	POBLACION CON INFECCIONES DE TRANSMISION SEXUAL RECIBIR TRATAMIENTO SEGUN GUIA CLINICAS	5000078	BRINDAR POBLACION CON INFECCIONES DE TRANSMISION SEXUAL TRATAMIENTO SEGUN GUIA CLINICAS	2.3 Bienes y Servicios	6,000	1,766	7,766
						1,583	2,583
3043981	VIVIENDAS PROTEGIDAS DE LOS PRINCIPALES CONDICIONANTES DEL RIESGO EN LAS AREAS DE ALTO Y MUY ALTO RIESGO DE ENFERMEDADES METABOLICAS Y ZOONOSIS	5000091	INTERVENCIONES EN VIVIENDAS PROTEGIDAS DE LOS PRINCIPALES CONDICIONANTES DEL RIESGO EN LAS AREAS DE ALTO Y MUY ALTO RIESGO DE ENFERMEDADES METABOLICAS Y ZOONOSIS	2.3 Bienes y Servicios	1,000		1,000
	DIAGNOSTICO Y TRATAMIENTO DE CASOS DE ENFERMEDADES ZOONOTICAS	5000094	EVALUACION DIAGNOSTICO Y TRATAMIENTO DE CASOS DE ENFERMEDADES ZOONOTICAS	2.3 Bienes y Servicios	1,583		1,583
	AMITAJE Y DIAGNOSTICO DE PACIENTES CON CATARATAS	5000109	EVALUACION DE TAMAJE Y DIAGNOSTICO DE PACIENTES CON CATARATAS	2.3 Bienes y Servicios	2,753	5,240	8,193
						240	240







RER-036-2015-GRA/PRES
APROBACIÓN DE LA INCORPORACIÓN DE MAYORES FONDOS PÚBLICOS

PLIEGO
 FUENTE DE FINANCIAMIENTO

: 444 GOBIERNO REGIONAL DEL DEPARTAMENTO DE AYACUCHO
 : 5 RECURSOS DETERMINADOS

CATEGORIA PRESUPUESTAL	PRODUCTO	ACTIVIDAD	G.G	UNIDAD EJECUTORA		TOTAL
				200 TRANSPORTES	TOTAL	
0061	REDUCCIÓN DEL COSTO, TIEMPO E INSEGURIDAD VIAL EN EL SISTEMA DE TRANSPORTE TERRESTRE					
2015685	MANTENIMIENTOS DE CAMINOS DEPARTAMENTALES	REHABILITACION DE LA RED VIAL DEPARTAMENTAL	2.6 Adquisición de Activos no financieros	429,461	218,245	218,245
2210885	MEJORAMIENTO DE LA CARRETERA A NIVEL DE ASFALTADO VILLA FLORIDA - MACACHACRA, DISTRITO	CONSTRUCCION DE CAMINO VECINAL	2.6 Adquisición de Activos no financieros	1,879	1,879	1,879
9001 ACCIONES CENTRALES				5,150	5,150	5,150
3999999	SIN PRODUCTO					
9002 APNOP		PLANEAMIENTO Y PRESUPUESTO	2.3 Bienes y Servicios	211,216	211,216	211,216
2111070	FORTALECIMIENTO EN TECNOLOGIA DE INFORMACION DE LA SEDE CENTRAL DE LA DIRECCION	ADQUISICION DE ACTIVOS	2.3 Bienes y Servicios 2.6 Adquisición de Activos no financieros	968	968	968
TOTAL				430,429	219,213	219,213
		GASTO CORRIENTE		211,216	211,216	211,216
		GASTO DE CAPITAL		7,997	7,997	7,997





RER-036-2015-GRAPRES
 APROBACIÓN DE LA INCORPORACIÓN DE MAYORES FONDOS PÚBLICOS

PREGO
 FUENTE DE FINANCIAMIENTO

: 444 GOBIERNO REGIONAL DEL DEPARTAMENTO DE AYACUCHO
 : 5 RECURSOS DETERMINADOS

(En nuevos soles)

CATEGORIA PRESUPUESTAL	PRODUCTO	ACTIVIDAD	G.G	UNIDADES EJECUTORAS										TOTAL
				400 SALUD AYACUCHO	401 HOSPITAL HUAMANGA	402 SALUD SUR AYACUCHO	403 SALUD CENTRO	404 SALUD SARASARA	405 RED SALUD AYACUCHO NORIE	406 RED DE SALUD HUAMANGA	407 RED DE SALUD SAN MIGUEL	408 RED DE SALUD SAN FRANCISCO		
0001 PROGRAMA ARTICULADO NUTRICIONAL				5,215	-	2,755	2,301	7	2,876	7,159	5,118	1,112	26,543	
	3000001 ACCIONES COMUNES	MONITOREO, SUPERVISION, EVALUACION Y CONTROL DEL PROGRAMA ARTICULADO	2.3 Bienes y Servicios	767		2,755	2,301	7	2,876	7,159	5,118	1,112	22,095	
	3000609 COMUNIDAD ACCEDE A AGUA PARA EL CONSUMO HUMANO	VIGILANCIA DE CALIDAD DEL AGUA PARA EL CONSUMO HUMANO	2.3 Bienes y Servicios	4,448									4,448	
0002 SALUD MATERNO NEONATAL				1,016				16	1,972	8,714		6,393	18,111	
	3000001 ACCIONES COMUNES	MONITOREO, SUPERVISION, EVALUACION Y CONTROL DE LA SALUD MATERNO NEONATAL	2.3 Bienes y Servicios	1,016				16	1,972	8,714		6,393	18,111	
9002 APNOP				51	17,023								17,074	
	3999999 SIN PRODUCTO	MANTENIMIENTO DE INFRAESTRUCTURA PUBLICA	2.3 Bienes y Servicios	51									51	
	5001561 ATENCION DE EMERGENCIAS Y URGENCIAS		2.6 Adquisición de Act. No Fin.		17,023								17,023	
TOTAL		GASTO CORRIENTE	2.3 Bienes y Servicios 2.6 Adquisición de Act. No Fin.	6,282	17,023	2,755	2,301	23	4,848	15,873	5,118	7,505	61,728	
				6,282		2,755	2,301	23	4,848	15,873	5,118	7,505	44,705	
					17,023								17,023	



INGRESOS

ANEXO N° 02


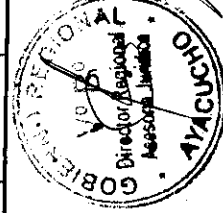


REF. 036-2015-GRAPRES
 APROBACIÓN DE LA INCORPORACIÓN DE MAYORES FONDOS PÚBLICOS

PLIEGO : 444 GOBIERNO REGIONAL DEL DEPARTAMENTO DE AYACUCHO
 FUENTE DE FINANCIAMIENTO : 2 RECURSOS DIRECTAMENTE RECAUDADOS

CODIGO	DENOMINACION	UNIDAD EJECUTORA	TOTAL
1.9.		200 TRANSPORTES	
1.9.1	SALDO DE BALANCE	1,204,380	1,204,380
1.9.1.1	SALDO DE BALANCE	1,204,380	1,204,380
1.9.1.1.1	SALDO DE BALANCE	1,204,380	1,204,380
1.9.1.1.1.1	SALDO DE BALANCE	1,204,380	1,204,380
	TOTAL GENERAL	1,204,380	1,204,380

FUENTE DE FINANCIAMIENTO : 2 RECURSOS DIRECTAMENTE RECAUDADOS

CODIGO	DENOMINACION	UNIDADES EJECUTORAS	300 EDUCACION AYACUCHO	301 EDUCACION CENTRO AYACUCHO	302 EDUCACION LUCANAS	303 EDUCACION SARA SARA	304 EDUCACION SUR PAUZA	305 EDUCACION HUANTA	307 EDUCACION VRAE LA MAR	308 EDUCACION HUAMANGA	309 EDUCACION UGEL SUCRE	310 EDUCACION UGEL VICTOR FAJARDO	311 EDUCACION VILCASHUAMAN	312 EDUCACION HUANCASANCOS	TOTAL
1.9.			97,705	40,008	61,093	0	4,472	72,506	13,569	0	24,054	14,315	9,193	8,336	345,251
1.9.1	SALDO DE BALANCE	97,705	97,705	40,008	61,093	0	4,472	72,506	13,569	0	24,054	14,315	9,193	8,336	345,251
1.9.1.1	SALDO DE BALANCE	97,705	97,705	40,008	61,093	0	4,472	72,506	13,569	0	24,054	14,315	9,193	8,336	345,251
1.9.1.1.1	SALDO DE BALANCE	97,705	97,705	40,008	61,093	0	4,472	72,506	13,569	0	24,054	14,315	9,193	8,336	345,251
1.9.1.1.1.1	SALDO DE BALANCE	97,705	97,705	40,008	61,093	0	4,472	72,506	13,569	0	24,054	14,315	9,193	8,336	345,251
	TOTAL GENERAL	97,705	40,008	61,093	0	4,472	72,506	13,569	24,054	0	14,315	9,193	8,336	345,251	



INGRESOS

ANEXO N° 02


RES. 036-2015-GR/PRES
APROBACIÓN DE LA INCORPORACIÓN DE MAYORES FONDOS PÚBLICOS

FUENTE DE FINANCIAMIENTO

: 2 RECURSOS DIRECTAMENTE RECAUDADOS

CODIGO	DENOMINACION	UNIDADES EJECUTORAS										TOTAL
		400 SALUD AYACUCHO	401 HOSPITAL HUAMANGA	402 SALUD SUR AYACUCHO	403 SALUD CENTRO	404 SALUD SARASARA	405 RED SALUD AYACUCHO NORTE	406 RED DE SALUD HUAMANGA	407 RED DE SALUD SAN MIGUEL	408 RED DE SALUD SAN FRANCISCO		
1.9.	SALDO DE BALANCE	0	1,359,447	165,294	223,741	200,190	75,704	134,324	5,676	59,753		2,224,129
1.9.1	SALDO DE BALANCE	0	1,359,447	165,294	223,741	200,190	75,704	134,324	5,676	59,753		2,224,129
1.9.1.1	SALDO DE BALANCE	0	1,359,447	165,294	223,741	200,190	75,704	134,324	5,676	59,753		2,224,129
1.9.1.1.1	SALDO DE BALANCE	0	1,359,447	165,294	223,741	200,190	75,704	134,324	5,676	59,753		2,224,129
1.9.1.1.1.1	SALDO DE BALANCE	0	1,359,447	165,294	223,741	200,190	75,704	134,324	5,676	59,753		2,224,129
	TOTAL GENERAL	0	1,359,447	165,294	223,741	200,190	75,704	134,324	5,676	59,753		2,224,129

CODIGO	DENOMINACION	PLIEGO	TOTAL	
			RECURSOS DIRECTAMENTE RECAUDADOS	
1.9.	SALDO DE BALANCE	3,773,760	3,773,760	
1.9.1	SALDO DE BALANCE	3,773,760	3,773,760	
1.9.1.1	SALDO DE BALANCE	3,773,760	3,773,760	
1.9.1.1.1	SALDO DE BALANCE	3,773,760	3,773,760	
1.9.1.1.1.1	SALDO DE BALANCE	3,773,760	3,773,760	
	TOTAL GENERAL	3,773,760	3,773,760	



INGRESOS

ANEXO N° 02

APROBACIÓN DE LA INCORPORACIÓN DE MAYORES FONDOS PÚBLICOS
 RER-036-2015-GR/PPRES

PLIEGO : 444 GOBIERNO REGIONAL DEL DEPARTAMENTO DE AYACUCHO

FUENTE DE FINANCIAMIENTO : 4 DONACIONES Y TRANSFERENCIAS

TIPO DE RECURSOS : A TRANSFERENCIAS DE ENTIDADES DEL GOBIERNO NACIONAL Y REGIONAL

CODIGO	DENOMINACION	UNIDADES EJECUTORAS											TOTAL					
		300 EDUCACION AYACUCHO	301 EDUCACION CENTRO AYACUCHO	302 EDUCACION LUCANAS	303 EDUCACION SARA SARA	304 EDUCACION SUR PAUZA	305 EDUCACION HUANTA	307 EDUCACION VRAE LA MAR	308 EDUCACION HUAMANGA	309 EDUCACION UGEL SUCRE	310 EDUCACION UGEL VICTOR FAJARDO	311 EDUCACION VILCASHUAMAN		312 EDUCACION HUANCASANCOS				
1.9.	SALDO DE BALANCE	0	609	1,700	740	0	0	0	0	0	0	0	0	0	0	0	0	3,049
1.9.1	SALDO DE BALANCE	0	609	1,700	740	0	0	0	0	0	0	0	0	0	0	0	0	3,049
1.9.1.1	SALDO DE BALANCE	0	609	1,700	740	0	0	0	0	0	0	0	0	0	0	0	0	3,049
1.9.1.1.1	SALDO DE BALANCE	0	609	1,700	740	0	0	0	0	0	0	0	0	0	0	0	0	3,049
1.9.1.1.1.1	SALDO DE BALANCE	0	609	1,700	740	0	0	0	0	0	0	0	0	0	0	0	0	3,049
	TOTAL	0	609	1,700	740	0	0	0	0	0	0	0	0	0	0	0	0	3,049

TIPO DE RECURSOS

: N DONACIONES PARA APOYO PRESUPUESTARIO

CODIGO	DENOMINACION	UNIDADES EJECUTORAS											TOTAL					
		400 SALUD AYACUCHO	401 HOSPITAL HUAMANGA	402 SALUD SUR AYACUCHO	403 SALUD CENTRO	404 SALUD SARA SARA	405 RED SALUD AYACUCHO NORTE	406 RED DE SALUD HUAMANGA	407 RED DE SALUD SAN MIGUEL	408 RED DE SALUD SAN FRANCISCO								
1.5.	SALDO DE BALANCE	0	6,392	146,422	33,708	97,641	305	433,098	0	747	0	0	0	0	0	0	0	718,313
1.5.1	SALDO DE BALANCE	0	6,392	146,422	33,708	97,641	305	433,098	0	747	0	0	0	0	0	0	0	718,313
1.5.1.1	SALDO DE BALANCE	0	6,392	146,422	33,708	97,641	305	433,098	0	747	0	0	0	0	0	0	0	718,313
1.5.1.1.1	SALDO DE BALANCE	0	6,392	146,422	33,708	97,641	305	433,098	0	747	0	0	0	0	0	0	0	718,313
1.5.1.1.1.1	SALDO DE BALANCE	0	6,392	146,422	33,708	97,641	305	433,098	0	747	0	0	0	0	0	0	0	718,313
	TOTAL	0	6,392	146,422	33,708	97,641	305	433,098	0	747	0	0	0	0	0	0	0	718,313



INGRESOS




ANEXO Nº 02

RER-036-2015-GRAPRES
APROBACIÓN DE LA INCORPORACIÓN DE MAYORES FONDOS PÚBLICOS

FUENTE DE FINANCIAMIENTO : 4 DONACIONES Y TRANSFERENCIAS
 TIPO DE RECURSOS : 7 SEGURO INTEGRAL DE SALUD

CODIGO	DENOMINACION	UNIDADES EJECUTORAS										TOTAL
		400 SALUD AYACUCHO	401 HOSPITAL HUAMANGA	402 SALUD SUR AYACUCHO	403 SALUD CENTRO	404 SALUD SARA SARA	405 RED SALUD AYACUCHO NORTE	406 RED DE SALUD HUAMANGA	407 RED DE SALUD SAN MIGUEL	408 RED DE SALUD SAN FRANCISCO	TOTAL	
1.9.	SALDO DE BALANCE	0	136,982	950,527	82,861	147,800	30,503	725,167	0	203,288	2,277,128	
1.9.1	SALDO DE BALANCE	0	136,982	950,527	82,861	147,800	30,503	725,167	0	203,288	2,277,128	
1.9.1.1	SALDO DE BALANCE	0	136,982	950,527	82,861	147,800	30,503	725,167	0	203,288	2,277,128	
1.9.1.1.1	SALDO DE BALANCE	0	136,982	950,527	82,861	147,800	30,503	725,167	0	203,288	2,277,128	
1.9.1.1.1.1	SALDO DE BALANCE	0	136,982	950,527	82,861	147,800	30,503	725,167	0	203,288	2,277,128	
TOTAL		0	136,982	950,527	82,861	147,800	30,503	725,167	0	203,288	2,277,128	

CODIGO	DENOMINACION	PLIEGO	TOTAL
		DONACIONES Y TRANSFERENCIAS	
1.9.	SALDO DE BALANCE	2,998,490	2,998,490
1.9.1	SALDO DE BALANCE	2,998,490	2,998,490
1.9.1.1	SALDO DE BALANCE	2,998,490	2,998,490
1.9.1.1.1	SALDO DE BALANCE	2,998,490	2,998,490
1.9.1.1.1.1	SALDO DE BALANCE	2,998,490	2,998,490
TOTAL		2,998,490	2,998,490



INGRESOS

ANEXO N° 02


PER. 036-2015-GRAPRES
 APROBACIÓN DE LA INCORPORACIÓN DE MAYORES FONDOS PÚBLICOS

PLIEGO : 444 GOBIERNO REGIONAL DEL DEPARTAMENTO DE AYACUCHO
 FUENTE DE FINANCIAMIENTO : 5 RECURSOS DETERMINADOS

CODIGO	DENOMINACION	UNIDAD EJECUTORA	TOTAL
		200 TRANSPORTES	
1.9.	SALDO DE BALANCE	219.213	219.213
1.9.1	SALDO DE BALANCE	219.213	219.213
1.9.1.1	SALDO DE BALANCE	219.213	219.213
1.9.1.1.1	SALDO DE BALANCE	219.213	219.213
1.9.1.1.1.1	SALDO DE BALANCE	219.213	219.213
TOTAL GENERAL			219.213

FUENTE DE FINANCIAMIENTO : 5 RECURSOS DETERMINADOS

CODIGO	DENOMINACION	UNIDADES EJECUTORAS											TOTAL	
		300 EDUCACION AYACUCHO	301 EDUCACION CENTRO AYACUCHO	302 EDUCACION LUCANAS	303 EDUCACION SARA SARA	304 EDUCACION SUR PAUZA	305 EDUCACION HUANTA	307 EDUCACION VRAE LA MAR	308 EDUCACION HUAMANGA	309 EDUCACION UGEL SUCRE	310 EDUCACION UGEL VICTOR FAJARDO	311 EDUCACION VILCASHUAMAN		312 EDUCACION HUANCASANCOS
1.9.	SALDO DE BALANCE	178.533	4.137	30.659	16.082	1.588	31.848	7.706	51.295	0	0	318	0	322.166
1.9.1	SALDO DE BALANCE	178.533	4.137	30.659	16.082	1.588	31.848	7.706	51.295	0	0	318	0	322.166
1.9.1.1	SALDO DE BALANCE	178.533	4.137	30.659	16.082	1.588	31.848	7.706	51.295	0	0	318	0	322.166
1.9.1.1.1	SALDO DE BALANCE	178.533	4.137	30.659	16.082	1.588	31.848	7.706	51.295	0	0	318	0	322.166
1.9.1.1.1.1	SALDO DE BALANCE	178.533	4.137	30.659	16.082	1.588	31.848	7.706	51.295	0	0	318	0	322.166
TOTAL		178.533	4.137	30.659	16.082	1.588	31.848	7.706	51.295	0	0	318	0	322.166



INGRESOS

ANEXO N° 02

RER. 036-2015-GRA/PRES
APROBACIÓN DE LA INCORPORACIÓN DE MAYORES FONDOS PÚBLICOS

FUENTE DE FINANCIAMIENTO

: 5 RECURSOS DETERMINADOS

CODIGO	DENOMINACION	UNIDADES EJECUTORAS										TOTAL
		400 SALUD AYACUCHO	401 HOSPITAL HUAMANGA	402 SALUD SUR AYACUCHO	403 SALUD CENTRO	404 SALUD SARASARA	405 RED SALUD AYACUCHO NORTE	406 RED DE SALUD HUAMANGA	407 RED DE SALUD SAN MIGUEL	408 RED DE SALUD SAN FRANCISCO		
1.9.	SALDO DE BALANCE	6,282	17,023	2,755	2,301	23	4,848	15,873	5,118	7,505	61,728	
1.9.1	SALDO DE BALANCE	6,282	17,023	2,755	2,301	23	4,848	15,873	5,118	7,505	61,728	
1.9.1.1	SALDO DE BALANCE	6,282	17,023	2,755	2,301	23	4,848	15,873	5,118	7,505	61,728	
1.9.1.1.1	SALDO DE BALANCE	6,282	17,023	2,755	2,301	23	4,848	15,873	5,118	7,505	61,728	
1.9.1.1.1.1	SALDO DE BALANCE	6,282	17,023	2,755	2,301	23	4,848	15,873	5,118	7,505	61,728	
TOTAL GENERAL		6,282	17,023	2,755	2,301	23	4,848	15,873	5,118	7,505	61,728	

CODIGO	DENOMINACION	PLIEGO	TOTAL
1.9.	SALDO DE BALANCE	603,107	603,107
1.9.1	SALDO DE BALANCE	603,107	603,107
1.9.1.1	SALDO DE BALANCE	603,107	603,107
1.9.1.1.1	SALDO DE BALANCE	603,107	603,107
1.9.1.1.1.1	SALDO DE BALANCE	603,107	603,107
TOTAL		603,107	603,107

TOTAL SALDO DE BALANCE

7,375,357

